

AKTUELLE SITUATION  
ZUR HAUSHALTSLAGE  
UND STAND 30.06.2022



## **Aktuelle Situation**

- vorläufiger Haushalt gem. § 78 SächsGemO
- im Haushaltsvollzug von 2021 wurde durch Rechtsaufsicht hingewiesen, dass der Haushalt 2022 ohne festgestellte Eröffnungsbilanz beanstandet wird

## **Stand zur Eröffnungsbilanz**

- Grundstücke und Straßen sind bewertet
- Bewertung der Gebäude/Objekte sind in Überarbeitung durchs Bauamt
- Örtliche Prüfung ergab, dass Fotodokumentationen, Beschreibungen der Objekte sowie Aufzeichnungen zu den Wertermittlungen fehlen, diese werden jetzt ergänzt
- bisher liegen Bewertungen der KITA Groß Düben, der alten FFW/Gemeindeamt, der Friedhofshalle, der Bushaltestellen, des Eisstadions und der soziokulturellen Begegnungsstätte vor, abgearbeitet wird noch die FFW Groß Düben, der Waldsee, die Kita Halbendorf, das Landschulheim Halbendorf sowie verschiedene Anlagen des Halbendorfer Sees
- Verarbeitung der Daten in der Anlagenbuchhaltung sowie Erstellung der Eröffnungsbilanz

**Ziel vorliegende prüffähige Eröffnungsbilanz März/April 2023**

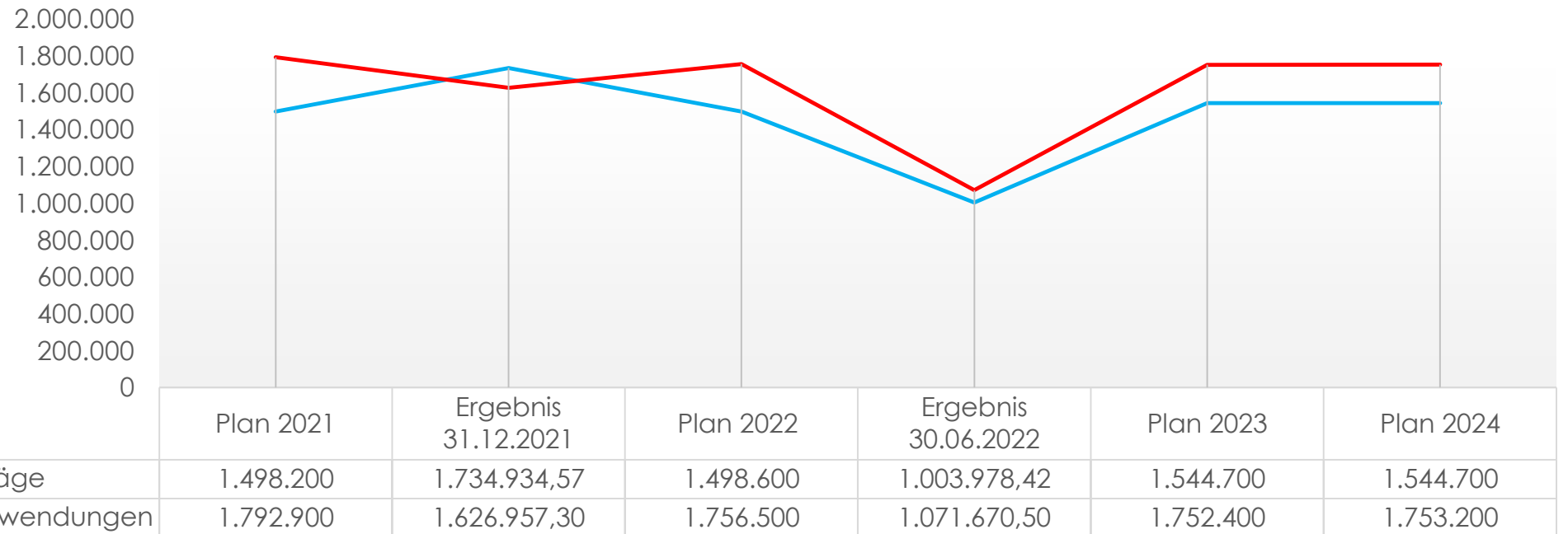
# Ergebnisrechnung Stand 30.06.2022

Werte in €

	Plan 2021	vorläufiges Ergebnis Stand 31.12.2021	vorläufiges Ergebnis Stand 30.06.2022
ordentliche Erträge	1.498.200	1.734.934,57	1.003.978,42
ordentliche Aufwendungen	1.792.900	1.626.957,30	1.071.670,50
<b>ordentliches Ergebnis</b>	<b>-294.700</b>	<b>107.977,27</b>	<b>-67.692,08</b>
außerordentliche Erträge	0	31.553,82	63.605,67
außerordentliche Aufwendungen	0	23.764,31	787,19
außerordentliches Ergebnis	<b>0</b>	<b>7.789,51</b>	<b>62.818,48</b>
<b>Gesamtergebnis Überschuss/Fehlbetrag</b>	<b>-294.700</b>	<b>115.766,78</b>	<b>-4.873,60</b>

# Entwicklung und Zusammensetzung des ordentlichen Ergebnisses

Entwicklung des ordentlichen Ergebnisses



— ordentliche Erträge      — ordentliche Aufwendungen

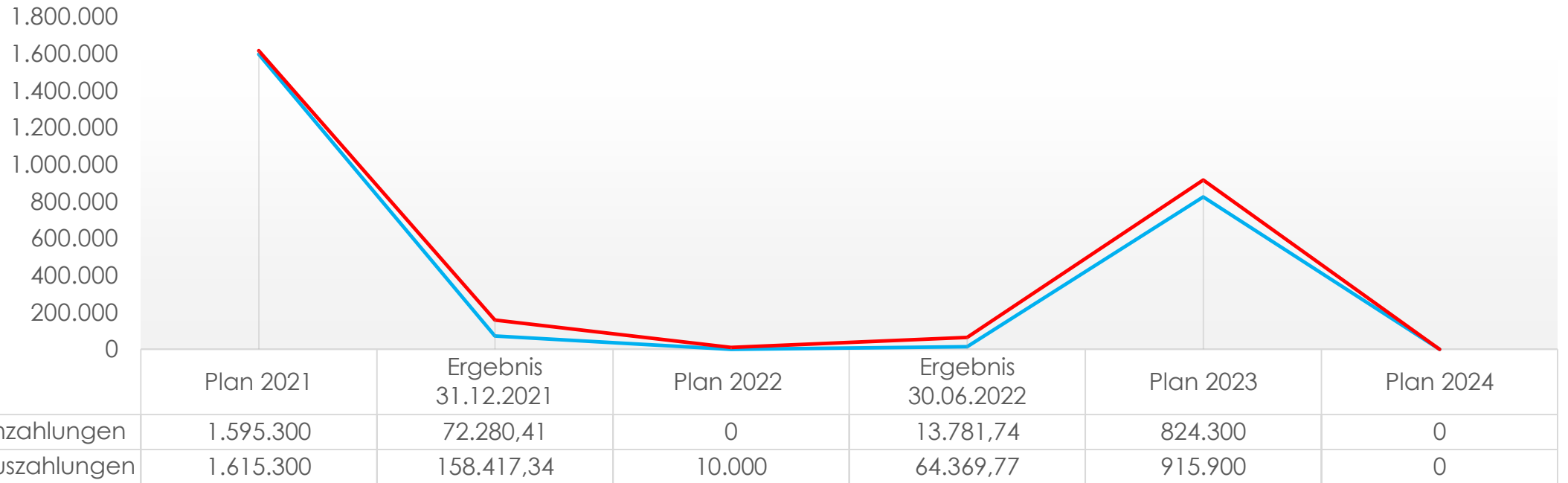
# Finanzrechnung Stand 30.06.2022

	Plan 2021	vorläufiges Ergebnis Stand 31.12.2021	vorläufiges Ergebnis Stand 30.06.2022
Einzahlungen aus lfd. Verwaltungstätigkeit	1.476.400	1.758.017,34	902.129,26
Auszahlungen aus lfd. Verwaltungstätigkeit	1.646.400	1.684.176,00	780.222,97
<b>Zahlungsmittelüberschuss/bedarf</b>	<b>-170.000</b>	<b>73.941,34</b>	<b>121.906,29</b>
Einzahlungen aus Investitionstätigkeit	1.595.300	66.568,86	13.781,74
Auszahlungen aus Investitionstätigkeit	1.615.300	159.660,00	64.369,77
<b>Zahlungsmittelsaldo aus Investitionstätigkeit</b>	<b>-20.000</b>	<b>-93.091,14</b>	<b>-50.588,03</b>
<b>Finanzierungsmittelüberschuss/mittel- fehlbetrag</b>	<b>-190.000</b>	<b>-19.149,80</b>	<b>71.318,26</b>
<b>Zahlungsmittelsaldo aus Finanzierungstätigkeit</b>	<b>-14.000</b>	<b>-13.956,00</b>	<b>-6.978,00</b>
<b>Finanzmittelbestand</b>	<b>-204.000</b>	<b>-33.105,80</b>	<b>64.340,26</b>

Werte in €

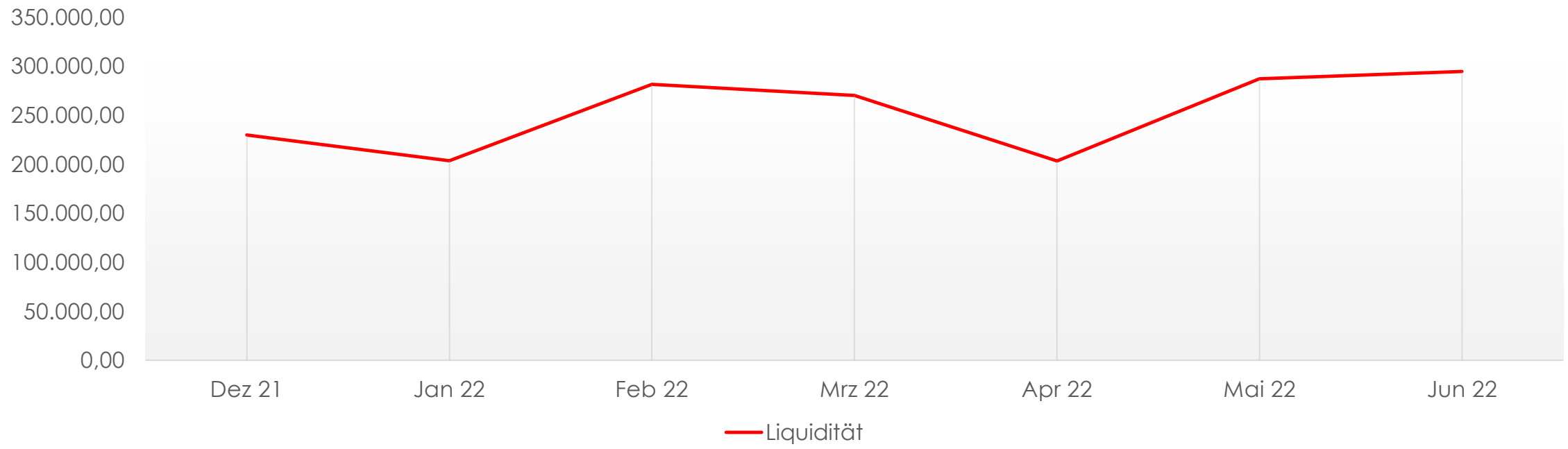
# Entwicklung und Zusammensetzung der investiven Ein- und Auszahlungen

Entwicklung investiver Ein- und Auszahlungen



— Einzahlungen — Auszahlungen

## Entwicklung der Liquidität





VIELEN DANK FÜR IHRE  
AUFMERKSAMKEIT

